



# INFO TRAFIC



Retrouvez cette information sur votre mobile

## LIGNE REMI CENTRE-VAL DE LOIRE CHARTRES – COURTALAIN-ST-PELLERIN – DROUÉ



### Du lundi 03 février au vendredi 21 mars 2025

**SNCF procède à une adaptation de son plan de transport sur demande du Gestionnaire du Réseau.**



Cette affiche reprend uniquement les trains modifiés et les jours d'applications.

Les trains non repris circulent normalement.

Sens de circulation : CHARTRES->DROUÉ CENTRE

|                           |  <b>862213</b> |  <b>862213</b> |
|---------------------------|---|---|
|                           | DU<br>LU AU JE<br>DU 03/02<br>AU 20/03  | VE<br>DU 07/02<br>AU 21/03  |
| CHARTRES                  | <b>14.35</b>  | <b>14.35</b>  |
| LUCÉ                      | 14.39   | 14.39   |
| LA TAYE                   | 14.45   | 14.45   |
| BAILLEAU-LE-PIN           | 14.51   | 14.51   |
| MAGNY BLANDAINVILLE       | 14.56   | 14.56   |
| ILLIERS-COMBRAY           | 15.01   | 15.01   |
| BROU                      | 15.10   | 15.11   |
| ARROU                     | <del>15.23</del>  | 15.23   |
| COURTALAIN SAINT-PELLERIN | <del>15.27</del>  | <b>15.27</b>  |
| DROUÉ (Centre)            |   |   |

Sens de circulation : DROUÉ CENTRE->CHARTRES

|                           |  <b>862214</b> |  <b>862214</b> |
|---------------------------|---|---|
|                           | DU<br>LU AU JE<br>DU 03/02<br>AU 20/03  | VE<br>DU 07/02<br>AU 21/03  |
| DROUÉ (Centre)            |   |   |
| COURTALAIN SAINT-PELLERIN | <del>15.34</del>  | <b>15.34</b>  |
| ARROU                     | <del>15.38</del>  | 15.38   |
| BROU                      | 15.49   | 15.49   |
| ILLIERS-COMBRAY           | 15.59   | 15.59   |
| MAGNY BLANDAINVILLE       | 16.04   | 16.04   |
| BAILLEAU-LE-PIN           | 16.10   | 16.10   |
| LA TAYE                   | 16.16   | 16.16   |
| LUCÉ                      | 16.23   | 16.23   |
| CHARTRES                  | <b>16.28</b>  | <b>16.28</b>  |

Avant de vous rendre en gare, vérifiez l'horaire de vos trains.

#### S'INFORMER À TOUT MOMENT

##### AUPRÈS DE NOS AGENTS

• Nos agents commerciaux sont à votre disposition

##### SUR INTERNET

• [www.remi-centrevaldeloire.fr](http://www.remi-centrevaldeloire.fr)  
Toutes les infos en temps réel

##### EN MOBILITÉ

• Twitter : @RemiTrain // @RemiTrainPCLM 

##### PAR TÉLÉPHONE

• Centre de Relations Usagers Rémi  
0 806 70 33 33 

LA RÉGION ORGANISE VOS DÉPLACEMENTS  
EN CENTRE-VAL DE LOIRE

[www.remi-centrevaldeloire.fr](http://www.remi-centrevaldeloire.fr)

