

Les horaires et renseignements sont donnés à titre indicatif et sont susceptibles d'évoluer au cours de la période d'application de cette fiche (Travaux, vacances scolaires, etc.).

Nous vous invitons à consulter le site www.ter.sncf.com/centre-val-de-loire ou l'affichage en gare avant d'entreprendre votre voyage, notamment les jours fériés, ainsi que les veilles et lendemains de fête.

Transporteur	TER	RÉMI	RÉMI	RÉMI EXPRESS	RÉMI	RÉMI	RÉMI	RÉMI	RÉMI	RÉMI EXPRESS	RÉMI	RÉMI	RÉMI	RÉMI	RÉMI	RÉMI	RÉMI	RÉMI	RÉMI EXPRESS	RÉMI	RÉMI	RÉMI EXPRESS	RÉMI	RÉMI	RÉMI EXPRESS		
Número de circulation	861101	52651	52653	3903	414099	52631	861103	52655	414101	406013	3911	52657	414097	861171	52659	52633	406019	52661	861115	52635	3913	414107	406023	3917	414113	3923	
Jours de circulation	Lun à Ven	Lun à Ven	Lun à Ven	Lun à Ven	Lun à Ven	Lun à Ven	Lun à Ven	Lun à Ven	Lun à Ven	Mer	Lun à Ven	Ven	Lun à Ven	Lun à Ven	Lun à Ven	Lun à Ven	Lun à Ven	Lun à Ven	Lun à Ven	Lun à Ven	RÉMI EXPRESS	Ven	Lun à Jeu	Lun à Ven	Lun à Ven	Ven	
Renvois										◆																	
PARIS-AUSTERLITZ				07.07							12.07										17.07				19.07	20.59	
Les Aubrais				08.07							13.07										18.07				20.09	22.08	
Salbris				08.33							13.35										18.35				20.35	22.33	
VIERZON				08.48	10.25						13.50										18.50		19.20	20.50		22.46	
BOURGES (Gare Routière)				-	-						-										18.30	-			-	-	
BOURGES		06.25	07.35	09.07	-	11.20		12.20	12.25		14.07	14.15	14.20		16.30	17.35	17.45	18.10			18.38	19.10	19.20		21.11	21.18	23.06
BOURGES (Gare Routière)				-	11.30				-						17.45	-					-				-	-	
St-Florent-sur-Cher		06.59	08.09		11.10	-		12.54	12.55		14.49	14.50		17.04	-	18.15	18.54				-		19.50	20.00		21.45	
Lunery				-	-				-						-	-					-				-	-	
Lunery Église				-	-				13.10						-	18.30					-					-	-
Châteauneuf-sur-Cher				11.35	-			13.25			15.15			-	18.45						19.20		20.15	20.25		22.10	
Bigny				-	-			13.40			-			-	19.00						-				-	-	
Bruère-Allichamps (Mairie)				-	12.05			-			-			-	18.25	-					19.40				-	-	
St-Amand-Montrond-Orval	06.42			12.05	-	12.37		14.00	14.10		15.45	15.55		-	19.20					19.31	19.53		20.45	20.55		22.40	
St-Amand-Montrond (Pl. de la République)					12.18									-	18.38						19.58				-	-	
Vallon-en-Sully	07.05						12.57		14.45				16.15								19.53		21.20			23.15	
MONTLUÇON-VILLE	07.27						13.12		15.30				16.31								20.16		21.55			23.50	

◆ Ne circule pas pendant les vacances scolaires

TER : la gamme tarifaire RÉMI ne s'applique pas sur ces trains.

🚐 Desserte assurée par autocar : renseignez-vous sur les conditions d'accès.

🚐 Desserte assurée par autocar de substitution durant les travaux. Avant l'accès à l'autocar, vous devez être en possession de votre titre de transport (pas de vente de billet à bord). L'accès est limité selon les places disponibles. Les vélos sont admis en soute dans la limite de 3 et sous réserve d'espace disponible.



















Pour les personnes à mobilité réduite, renseignez vous sur les conditions d'accès.

Dans les gares origine du train et pour assurer le départ à l'heure, nous invitons les voyageurs à monter impérativement à bord au plus tard 2 minutes avant l'heure de départ. Au-delà de ce délai, l'accès au train n'est plus garanti.

🚲 Trains RÉMI et RÉMI Express : Sous réserve de places disponibles à bord, la plupart des trains offrent la possibilité d'embarquer vous-même gratuitement votre vélo.


Les horaires et renseignements sont donnés à titre indicatif et sont susceptibles d'évoluer au cours de la période d'application de cette fiche (Travaux, vacances scolaires, etc.).

Nous vous invitons à consulter le site www.ter.sncf.com/centre-val-de-loire ou l'affichage en gare avant d'entreprendre votre voyage, notamment les jours fériés, ainsi que les veilles et lendemains de fête.

Transporteur	 RÉMI EXPRESS	 406027	 TER	 414099	 RÉMI	 RÉMI	 RÉMI	 RÉMI EXPRESS	 414105	 RÉMI	 RÉMI	 RÉMI EXPRESS	 RÉMI	 414119	 RÉMI	 RÉMI EXPRESS	 414113	 RÉMI EXPRESS
Número de circulation	3903	406027	861121	414099	52631	861103	52655	3911	414105	52633	52661	3913	52663	414119	861139	3917	414113	3923
Jours de circulation	Sam	Sam	Sam	Sam	Sam	Sam	Sam	Sam Dim et Fêtes	Sam Dim et Fêtes	Sam	Sam	Dim	Dim	Dim	Dim	Sam Dim et Fêtes	Sam Dim et Fêtes	Dim
Renvois																		
PARIS-AUSTERLITZ	07.07							12.07				17.07				19.07		20.59
Les Aubrais	08.07							13.07				18.07				20.09		21.58
Salbris	08.33							13.33				18.33				20.35		22.23
VIERZON	08.48	08.58		10.25				13.47				18.48				20.50		22.37
BOURGES (Gare Routière)		-		-				-				-				-		-
BOURGES	09.07	-		-	11.20		12.20	14.07	14.20	17.35	18.10	19.10	19.10	19.18		21.11	21.18	22.56
BOURGES (Gare Routière)		-		-	11.30				-	17.45				-				-
St-Florent-sur-Cher		08.40		11.10	-		12.54		14.50	-	18.54		19.44	19.45				21.45
Lunery		-		-	-				-	-				-				-
Lunery Église		-		-	-				-	-				-				-
Châteauneuf-sur-Cher		10.05		11.35	-		12.54		15.15	-			19.44	20.10				22.10
Bigny		-		-	-				-	-				-				-
Bruère-Allichamps (Mairie)		-		-	12.05				-	18.25				-				-
St-Amand-Montrond-Orval		10.35	10.45	12.05	-	12.37			15.45	-			19.44	20.40	20.50			22.40
St-Amand-Montrond (Pl. de la République)						12.18			-	18.38								-
Vallon-en-Sully				11.05			12.57		16.20						21.12			23.15
MONTLUÇON-VILLE				11.21			13.12		16.55						21.35			23.50

TER : la gamme tarifaire RÉMI ne s'applique pas sur ces trains.

 Desserte assurée par autocar : renseignez-vous sur les conditions d'accès.

 Desserte assurée par autocar de substitution durant les travaux. Avant l'accès à l'autocar, vous devez être en possession de votre titre de transport (pas de vente de billet à bord). L'accès est limité selon les places disponibles. Les vélos sont admis en soute dans la limite de 3 et sous réserve d'espace disponible.

Pour les personnes à mobilité réduite, renseignez-vous sur les conditions d'accès.

Dans les gares origine du train et pour assurer le départ à l'heure, nous invitons les voyageurs à monter impérativement à bord au plus tard 2 minutes avant l'heure de départ. Au-delà de ce délai, l'accès au train n'est plus garanti.

 **Trains RÉMI et RÉMI Express** : Sous réserve de places disponibles à bord, la plupart des trains offrent la possibilité d'embarquer vous-même gratuitement votre vélo.

 **Vélo non-pliant** : la réservation d'une place vélo est obligatoire et payante à 1€ les samedis, dimanches et jours fériés sur les trains **RÉMI Express (n°39XX)**. Réservation dans la limite des places disponibles. Informations et achats sur le site www.remi-centrevalde Loire.fr

Les horaires et renseignements sont donnés à titre indicatif et sont susceptibles d'évoluer au cours de la période d'application de cette fiche (Travaux, vacances scolaires, etc.).

Nous vous invitons à consulter le site www.ter.sncf.com/centre-val-de-loire ou l'affichage en gare avant d'entreprendre votre voyage, notamment les jours fériés, ainsi que les veilles et lendemains de fête.

Transporteur																							
Nom de la ligne	414102	406010	RÉMI	RÉMI EXPRESS	414116	RÉMI	RÉMI	RÉMI	414096	RÉMI EXPRESS	RÉMI	406016	RÉMI	406018	414112	RÉMI EXPRESS	406020	414106	RÉMI EXPRESS	RÉMI	406026	406020	
Jours de circulation	Lun à Ven	Lun à Ven	Lun à Ven	Lun à Ven	Lun à Ven	Lun à Ven	Lun à Ven	Lun à Ven	Lun à Ven	Lun à Ven	Lun à Ven	Lun à Ven	Lun à Ven	Mer	Lun à Ven	Lun à Ven	Lun à Ven	Lun à Ven	Lun à Ven	Lun à Ven	Lun à Ven	Lun à Ven	Lun à Ven
Renvois														◆									
MONTLUÇON-VILLE		05.07	05.31																				
Vallon-en-Sully		05.42	05.47																				
St-Amand-Montrond-Orval	05.22		06.06		06.15	07.20	-	08.16	08.21		10.55	11.05	-	13.55	14.05		17.40	17.47		18.30	18.40	20.45	
St-Amand-Montrond (Pl. de la République)						07.25	07.25	-															
Bruère-Allichamps (Mairie)					-	07.36	-																
Bigny					06.35	-	-																19.00
Châteauneuf-sur-Cher	05.52				06.50	-	07.50		08.45			11.30	-		14.40								19.15
Lunery Église					07.05	-	-								14.55								19.30
Lunery					-	-	-								-								-
St-Florent-sur-Cher	06.17				07.20	-	-		09.10			11.55	-		15.10								19.45
BOURGES (Gare Routière)					-	08.18	08.40		-														-
BOURGES					06.52	07.50	08.25	08.35	09.40	09.52					14.55	15.38	15.50			18.42	18.52		20.15
BOURGES (Gare Routière)					-																		-
VIERZON	07.02	07.02			07.12							12.38					16.10			19.12			
Salbris					07.27					10.27							16.25				19.27		
Les Aubrais					07.55					10.55							16.55				19.56		
PARIS-AUSTERLITZ					08.53					11.53							17.53			20.54			

◆ Ne circule pas pendant les vacances scolaires

TER : la gamme tarifaire RÉMI ne s'applique pas sur ces trains.

Desserte assurée par autocar : renseignez-vous sur les conditions d'accès.

Desserte assurée par autocar de substitution durant les travaux. Avant l'accès à l'autocar, vous devez être en possession de votre titre de transport (pas de vente de billet à bord). L'accès est limité selon les places disponibles. Les vélos sont admis en soute dans la limite de 3 et sous réserve d'espace disponible.

Pour les personnes à mobilité réduite, renseignez vous sur les conditions d'accès.

Dans les gares origine du train et pour assurer le départ à l'heure, nous invitons les voyageurs à monter impérativement à bord au plus tard 2 minutes avant l'heure de départ. Au-delà de ce délai, l'accès au train n'est plus garanti.

Trains RÉMI et RÉMI Express : Sous réserve de places disponibles à bord, la plupart des trains offrent la possibilité d'embarquer vous-même gratuitement votre vélo.

Les horaires et renseignements sont donnés à titre indicatif et sont susceptibles d'évoluer au cours de la période d'application de cette fiche (Travaux, vacances scolaires, etc.).

Nous vous invitons à consulter le site www.ter.sncf.com/centre-val-de-loire ou l'affichage en gare avant d'entreprendre votre voyage, notamment les jours fériés, ainsi que les veilles et lendemains de fête.

Transporteur	RÉMI EXPRESS	TER	RÉMI	406040	414118	RÉMI EXPRESS	406030	RÉMI EXPRESS	RÉMI	RÉMI EXPRESS	RÉMI	414094	414108	RÉMI EXPRESS	RÉMI	414092	RÉMI EXPRESS
Número de circulation	3904	861124	52632	406040	414118	3908	406030	3918	52636	3914	861172	414094	414108	3920	861174	414092	3924
Jours de circulation	Sam	Sam	Sam	Sam	Sam Dim et Fêtes	Sam Dim et Fêtes	Sam	Dim	Sam	Sam Dim et Fêtes	Dim	Dim	Sam	Sam Dim et Fêtes	Dim	Dim	Dim
Renvois									①								
MONTLUÇON-VILLE		06.07		06.30	07.05		09.40				16.36		16.07		18.30		
Vallon-en-Sully		06.22		07.01	07.40		10.15				16.51		16.42		18.45		
St-Amand-Montrond-Orval		06.41	07.20	07.38	08.15		10.50	-		17.10	17.17	17.17		19.04	19.15		
St-Amand-Montrond (Pl. de la République)			07.25	-	-		-	13.52		-	-	-		-	-		
Bruère-Allichamps (Mairie)			07.36	-	-		-	14.03		-	-	-		-	-		
Bigny			-	-	-		-	-		-	-	-		-	-		
Châteauneuf-sur-Cher			-	-	08.45		11.20	-		-	17.47	17.47		-	-		19.45
Lunery Église			-	-	-		-	-		-	-	-		-	-		-
Lunery			-	-	-		-	-		-	-	-		-	-		-
St-Florent-sur-Cher			-	-	09.10		11.45	-		-	18.12	18.12		-	-		20.10
BOURGES (Gare Routière)			08.18	-	-		-	14.45		-	-	-		-	-		-
BOURGES	06.52		08.25		09.40	09.52		13.57	14.55	15.49		18.42	18.42	18.51		20.39	20.54
BOURGES (Gare Routière)	-					-		-		-				-			-
VIERZON	07.12			08.35		10.11	12.30	14.16		16.09				19.11			21.19
Salbris	07.27					10.27		14.30		16.25				19.27			21.33
Les Aubrais	07.55					10.55		14.56		16.55				19.56			22.01
PARIS-AUSTERLITZ	08.53					11.53		15.53		17.53				20.54			23.03

TER : la gamme tarifaire RÉMI ne s'applique pas sur ces trains.

① Crucle le dimanche à partir du 14 juillet.

Desserte assurée par autocar : renseignez-vous sur les conditions d'accès.

Desserte assurée par autocar de substitution durant les travaux. Avant l'accès à l'autocar, vous devez être en possession de votre titre de transport (pas de vente de billet à bord). L'accès est limité selon les places disponibles. Les vélos sont admis en saute dans la limite de 3 et sous réserve d'espace disponible.

Pour les personnes à mobilité réduite, renseignez vous sur les conditions d'accès.

Dans les gares origine du train et pour assurer le départ à l'heure, nous invitons les voyageurs à monter impérativement à bord au plus tard 2 minutes avant l'heure de départ. Au-delà de ce délai, l'accès au train n'est plus garanti.

Trains RÉMI et RÉMI Express : Sous réserve de places disponibles à bord, la plupart des trains offrent la possibilité d'embarquer vous-même gratuitement votre vélo.

Vélo non-piant : la réservation d'une place vélo est obligatoire et payante à 1€ les samedis, dimanches et jours fériés sur les trains **RÉMI Express (n°39XX)**. Réservation dans la limite des places disponibles. Informations et achats sur le site www.remi-centrevaldeloire.fr